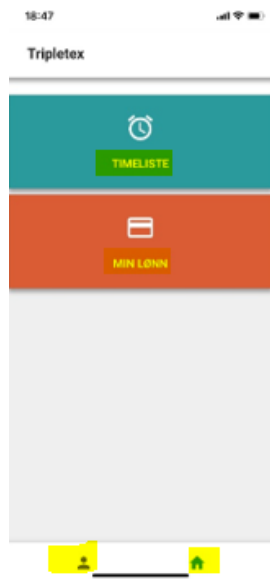


2 Via App til Tripletex:

Last ned App fra Tripletex på App Store eller tilsvarende sted. (Brukernavn er mailadressen din og passordet har du selv opprettet).

A) Registrere timer




Hus-symbol nederst til høyre: Registrere timeliste og se lønnslipp under Min Lønn

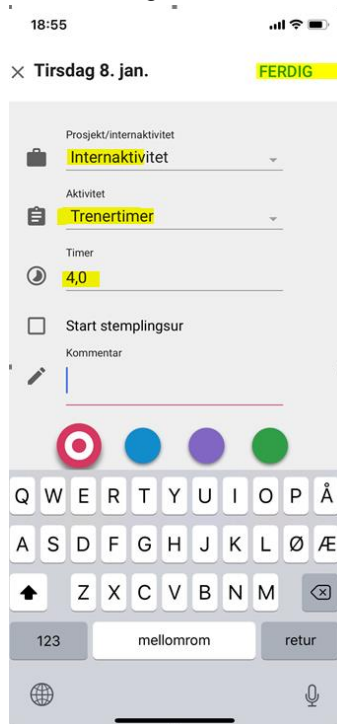
Menneske-symbol nederst til venstre: Innstillinger eller logg ut.

Det står fast på timeregistrering fra mandag til fredag: dersom du ønsker 7 dagers uke, så kan du endre dette i innstillinger.

B) Sveip til venstre eller høyre for å finne dagen du skal registrere timer. Trykk så på den dagen du skal registrere timer for. F.eks. tirs 8. januar. Trykk på Plussen nederst.



- C) Prosjekt: internaktivitet --> Aktivitet: velg trenertimer. Sett så antall timer i timer. F.eks. 4 t. Legg til kommentar dersom du ønsker det --> Trykk så ferdig. Trykk så på neste dag du ønsker å registrere timer osv.



D) For å se lønsslipp:

Trykk «Min Lønn»

